

Espace "Thématiques en ligne" : premiers pas

De simples clics permettent d'accéder aux principales fonctionnalités, laissez-vous guider !

La présentation de l'espace "Thématiques en ligne" et de la page "Mon suivi" a été réalisée avec la session de janvier. Le fonctionnement de ces espaces s'applique de la même façon quelle que soit la session avec laquelle vous démarrez la formation Les Thématiques Prescrire.

◆◆◆ Accéder à l'espace "Thématiques en ligne"

Saisissez l'adresse thematiques.prescrire.org dans votre navigateur puis identifiez-vous avec vos clés d'accès personnelles (identifiant et mot de passe utilisés pour le site Prescrire) (Pour obtenir vos clés d'accès personnelles : rendez-vous sur le site prescrire.org). Vous pouvez également accéder à l'espace "Thématiques en ligne" par le site formations.prescrire.org > onglet Programmes > Les Thématiques

◆◆◆ Découvrir l'espace "Thématiques en ligne"

Page "Accueil-Thématiques"

Accès aux corrigés, aux attestations et à votre parcours Lauréat

Accès aux pages Aide et Règlement

The screenshot shows the 'Accueil-Thématiques' page. At the top, there is a header with 'Formations - APP' on the left, 'Les Thématiques Prescrire' in the center with a logo of three diamonds (blue, red, yellow), and 'Gaspard BONHOMME' and 'Déconnexion' on the right. Below the header is a navigation bar with 'Accueil', 'Mon suivi', 'Aide', and 'Règlement'. The main content area is divided into three columns. The first column is dark blue and contains a logo of three diamonds and text: 'Titre de la session en cours', 'Janvier-Avril', 'Date optimale d'enregistrement : 31 mars', and 'Fin de session : 30 avril'. The second column is light blue and contains 'Titre de la session suivante' and 'Mai-Août'. The third column is light blue and contains 'Thème à venir' and 'Septembre-Décembre'. Red arrows point from text annotations to specific elements: one from 'Accès aux corrigés...' to the 'Mon suivi' link, one from 'Accès aux pages Aide et Règlement' to the 'Aide' and 'Règlement' links, one from 'Accès au questionnaire de la session en cours' to the diamond logo in the first column, and one from 'Prochaines sessions' to the second and third columns.

Accès au questionnaire de la session en cours

Prochaines sessions

◆◆◆ Accéder aux différentes parties du questionnaire de la session en cours

Page "Questionnaire"

Date optimale de réponse au questionnaire

Formations - APP Les Thématiques Prescrire Gaspard BONHOMME Déconnexion

Accueil Mon suivi Aide Règlement

Questionnaire

Titre de la session en cours
Janvier-Avril
Date optimale d'enregistrement : 31 mars
Fin de session : 30 avril

Commentaire

Partie 1 X questions
Partie 2 X questions
Partie 3 X questions
Partie 4 X questions

Imprimer le questionnaire dans sa totalité

En cas d'ambiguïté du libellé d'une question, déposer un commentaire à l'équipe Thématiques Prescrire

Accéder aux différentes parties du questionnaire

Date de fin de session

◆◆◆ Répondre au questionnaire de la session en cours partie par partie

Page "Partie du questionnaire"

Formations - APP Les Thématiques Prescrire Gaspard BONHOMME Déconnexion

Accueil Mon suivi Aide Règlement

Questionnaire

Titre de la session en cours
Janvier-Avril
Date optimale d'enregistrement : 31 mars
Fin de session : 30 avril

Partie 1 X questions

Répondez par **VRAI** ou **FAUX**

■ Concernant acerite mporiam enis adiocest atuscip sapero tem vidit molorestrum, répondez par vrai ou faux aux propositions suivantes :

1-1 Acerte mporiam enis adiocest atuscip sapero tem vidit molorestrum id eum quis expliquamet ut ipistiosant, consequas et lit, quam aut es eium quiatur rem volo dit volorpore.
 VRAI FAUX

1-2 Acerte mporiam enis adiocest atuscip sapero tem vidit molorestrum id eum quis expliquamet ut ipistiosant.
 VRAI FAUX

1-3 Acerte mporiam enis adiocest atuscip sapero tem vidit molorestrum id eum quis expliquamet ut ipistiosant.
 VRAI FAUX

1-4 Acerte mporiam enis adiocest atuscip sapero tem vidit molorestrum id eum quis expliquamet ut ipistiosant, consequas et lit, quam aut es eium quiatur rem volo dit volorpore.

Retour à la page Questionnaire

Imprimer uniquement cette partie du questionnaire

Sauvegarder au brouillon vos réponses à cette partie du questionnaire

Enregistrer définitivement vos réponses à cette partie du questionnaire

Visualiser l'état de vos réponses pour l'ensemble des parties du questionnaire

Page "Questionnaire"

The screenshot shows the 'Questionnaire' page with a sidebar on the left containing session details and a 'Commentaire' button. The main content area lists four parts of the questionnaire. Each part has a 'X questions' label and an icon: a document icon for Part 1, 2, and 3, and a checkmark icon for Part 4. The text 'Réponse en cours' is visible next to Part 2 and Part 3. A printer icon is located at the bottom left of the main content area.

L'icône du questionnaire indique qu'aucune réponse n'a été enregistrée définitivement

La coche noire indique que toutes les réponses de cette partie ont été enregistrées définitivement

La mention "Réponse en cours" indique qu'au moins une réponse a été sauvegardée au brouillon

Vérifier l'enregistrement définitif de vos réponses

Page "Questionnaire"

The screenshot shows the 'Questionnaire' page where all four parts (Partie 1, 2, 3, and 4) now have a checkmark icon instead of a document icon, indicating that all responses for each part have been definitively recorded. A yellow button with a checkmark icon and the text 'RÉPONSES ENREGISTRÉES DÉFINITIVEMENT' is located at the bottom left of the main content area.

Vos réponses ne sont plus modifiables

Formations - APP

Les Thématiques Prescrire

Gaspard BONHOMME Déconnexion

Accueil Mon suivi Aide Règlement

Titre de la session en cours

Janvier-Avril

Date optimale d'enregistrement : 31 mars

Fin de session : 30 avril

ENREGISTRÉ DÉFINITIVEMENT ✓

Titre de la session suivante

Mai-Août

Thème à venir

Septembre-Décembre

Vos réponses ne sont plus modifiables

Important : assurez-vous d'avoir reçu le courriel d'accusé d'enregistrement de vos réponses au questionnaire.

◆◆◆ Votre session vient de se terminer avec la clôture du questionnaire

Le questionnaire en ligne de la nouvelle session est accessible via la page d'accueil des Thématiques en ligne.

Pour retrouver toutes les informations de votre participation aux sessions précédentes, cliquez sur "**Mon Suivi**" dans le bandeau orangé en haut de page.

La page "**Mon suivi**" vous permet de :

- savoir où vous en êtes au sein de votre Parcours Lauréat en cours ;
- consulter le corrigé du questionnaire de chaque session avec votre réponse et celle de Prescrire ;
- connaître votre résultat obtenu pour chaque session ;
- télécharger votre attestation de session et votre attestation Lauréat millésimée en cas de validation.

Rappel de votre Parcours Lauréat



Les barres horizontales correspondent aux 3 sessions de votre Parcours Lauréat. Leur couleur blanche indique qu'elles ne sont pas encore validées

Session	Titre	Corrigé	Résultat	Attestation de session
janv.-avr.	Titre de la session	jj/mm/aaaa	jj/mm/aaaa	jj/mm/aaaa

Date de mise à disposition du corrigé, de votre note et de votre attestation de session en cas de validation

Cette page évolue dans le temps.



Lorsque le **"Corrigé"** est mis à disposition, l'icône  apparaît dans la colonne correspondante.

En cas de validation, l'icône  apparaît dans la colonne **"Attestation de session"** pour la télécharger. Une des barres horizontales devient alors orangée .

Votre Parcours Lauréat vient de se terminer

Les 3 sessions de votre Parcours Lauréat sont regroupées sous le bandeau bleu millésimé correspondant

Le nombre de barres orangées indique le nombre de sessions validées de votre Parcours Lauréat

Session	Titre	Corrigé	Résultat	Attestation de session
jan.-avr.	Titre de la session		64/80	
mai-août	Titre de la session		73/80	
sept.-déc.	Titre de la session		80/80	

En cas de validation des 3 sessions de votre Parcours Lauréat, votre **"Attestation Lauréat"** millésimée est téléchargeable

En cas de validation des 3 sessions de votre Parcours Lauréat, votre **"Attestation Lauréat"** millésimée est mise à disposition en même temps que le corrigé et l'attestation de la dernière session de votre Parcours Lauréat.

Les attestations de session ainsi que les “**Attestations Lauréat**” sont téléchargeables. Elles restent disponibles pendant 3 ans au sein de l’espace “**Mon suivi**” des Thématiques en ligne.

◆◆◆ Envie d’en savoir plus ?

L’Aide de la formation est accessible via le bandeau orangé en haut de page. Elle présente les différentes fonctionnalités de l’espace Thématiques en ligne et répond à la plupart des questions que vous vous posez.

Si malgré tout, vous rencontrez des difficultés, l’équipe Formations se tient à votre disposition pour vous aider ou vous accompagner par courriel à thematiques@prescrire.org ou par téléphone au +33 (0)1 49 23 72 90.

©Prescrire